

Kéznel van a születési képleted?

# Horoszkóp kiértékelés lépésről, lépésre

lélegzetelállító módszerek és titkok  
- egy asztrológustól!

# Az alapok

egyszerűen és érthetően!

Buzsáki Gábor © 2010  
[www.asztropatika.hu](http://www.asztropatika.hu)

# Tartalomjegyzék

<b>Miért éppen az Asztrológia?</b>	<b>4</b>
<b>Mielőtt hozzákezdenél...</b>	<b>5</b>
Miért van szükség a születés helyére és időpontjára?	5
Mi tekinthető a születés időpontjának?	5
Segítség, nem ismerem a születésem időpontját!	6
Nem találok a születésem helyét!	7
<b>Vágjunk a közepébe!</b>	<b>8</b>
Bolygók, házak, fényzőgek sutty... - törölve!	8
A 12 állatövi jegy	8
Óramutató járásával ellentétesen!	9
Hol van a kezdőpont?	9
A tengelyek	10
A házak	11
A bolygók	14
Holdcsomópontok	15
Kik lesznek a házak tulajdonosai?	16
A terület, amellyel azonosulsz!	19
A fényzőgek	20
Az orbiszok	21
<b>Titkok, trükkök, válaszok</b>	<b>22</b>
Segítség, túl sok a piros!	22
A fényzőg nélküli bolygó	22
Tengelyek és fényzőgek	22
Mit jelent az R, és az S betű?	22
Első vagy utolsó fok?	23
30 évenként újra!	23

A 4 elem	23
Mi a különbség a Nyugati és a Kínai Asztrológia között?	23
Mi az amit nem lehet kiolvasni a horoszkópból?	24
Az Asztrológia “gyenge” pontja	25
A sorsunk valóban meg van írva?	25
<b>Hogyan tovább?</b>	<b>27</b>



## Miért éppen az Asztrológia?

A világ megismerhető! Akinek elég ideje és figyelme van a saját környezetére, az a fák változásaiából, a virágok jeleiből, az emberi kapcsolatokból, vagy bármiből láthatja mindazt, ami az élet kérdéseire választ adhat.

Azonban ezek, a halandóságunkkal együtt megszűnő „tapasztalatok” nem minden esetben állnak a jövő rendelkezésére. Hiszen unokáink már nem ugyanazt a fát, virágot látják, mint ahogy nem ugyanazok az emberi kapcsolataik sem, amelyekből egykoron mi a tapasztalatainkat szereztük.

A földön minden változik és minden halandó. Vagyis a **tapasztalataink kényszerűen csakis a miénk**, mint ahogy a nagyszüleinké is volt, és ahogy a gyermekeinké is lesz.

**Egyetlen „jelölő” van az ember számára**, amely évezredekkel ezelőtt éppúgy, mint ahogy most, és ahogy ezer évvel később is változatlan pontossággal megfigyelhető: az **a csillagképekben vándorló bolygók mozgása**.

A bolygók helyzetéből, mozgásából szerzett tapasztalatok átörökíthetők, hiszen unokáink is ugyanazt látják majd a számíthatóan biztos égen, mint egykor az elődeink...

Ebben a tudásanyagban: az Asztrológia alapjait osztom meg veled, azzal a nem titkolt céllal, hogy az Asztrológiával „megfertőzve”, az életed sikeresebbé és boldogabbá tegyem!

Ugyanis biztos vagyok abban, hogy az Alapok modul elsajátításával egy kicsit Te is hozzáértővé válsz, - így egy lépéssel közelebb ahhoz, hogy a világot másképp lásd, a saját életed pedig másképp éld. Hiszen ahogy a későbbiekben majd tapasztalni fogod: hozzáértőként már nem vonszolni, hanem vezetni fognak a csillagok...

### **Kérlek, IRATKOZZ FEL!**

Amennyiben a jelen modulhoz NEM az Asztropatika.hu REGISZTRÁLT FELHASZNÁLÓJAKÉNT jutottál hozzá, úgy kérek, hogy az alábbi hivatkozásra kattintva iratkozz fel Te is a hírlevelemre, hogy a továbbiakban téged is értesíteni tudjak az ehhez hasonló kiadványaimról. Köszönöm!

Itt tudsz feliratkozni: [http://www.asztropatika.hu/#footer\\_signup](http://www.asztropatika.hu/#footer_signup)

(Keresd ezt: Feliratkozás a bejegyzések értesítőjére. Nem csak egy ajándékot kapnál...)

## Mielőtt hozzákezdenél...

Az Alapok modul használatának feltétele, hogy kéznél legyen a születési képleted. Ha nincs, az sem jelent akadályt, hiszen az interneten ma már számos olyan oldalt találsz, ahol pillanatok alatt elkészítheted és kinyomtathatod Önmagad vagy mások születési horoszkópját. Ezen oldalak eléréséhez, egyszerűen csak üsd be a Google keresőjébe a következő kifejezések valamelyikét: **születési ábra készítés, születési képlet.**

Ha viszont a születési képlet felállításához egy megbízható szoftvert szeretnél, akkor válaszd a Placidus szabadon letölthető programját:

[http://www.asztropatika.hu/tudasanyagok/placidus\\_szabad.zip](http://www.asztropatika.hu/tudasanyagok/placidus_szabad.zip)

**FONTOS!** A Placidus kizárólag csak Windows operációs rendszer alatt működik! A program telepítéséhez segítséget: a [www.placidus.hu](http://www.placidus.hu) oldalon találsz.

Mielőtt azonban a születési képleted felállítanád és kinyomtathatnád, néhány kérdés és válasz:

### **Miért van szükség a születés helyére és időpontjára?**

A születési horoszkóp olyan, mint egy "fénykép": **egy adott helyről** (születés helye) **és pillanatban** (születés pillanata) **készített kép, az égboltról.**

Mivel ugyanaz az égbolt pár száz kilométerrel arrébb már másképp néz ki, ahogy néhány perccel korábban vagy később is más volt, - ezért a születési horoszkóp elkészítéséhez, a születés helyének és pontos időpontjának ismerete elengedhetetlen!

Gyakorlat: születésed időpontjának vagy helyének megváltoztatásával, nézd meg, hogyan módosul a születési képleted!

### **Mi tekinthető a születés időpontjának?**

Az első levegővétel pillanata. Ekkor szívjuk magunkba mindazokat a hatásokat, amelyek **ott és akkor** érik a Földet, - ezáltal bennünket.

## **Segítség, nem ismerem a születésem időpontját!**


A születés időpontjának beállítása egy kicsit már összetettebb, nagyobb gyakorlatot igénylő feladat. A pontosítás technikájára részletesebben az Életterületek modulban térünk ki, megoldásként addig is néhány ötlet és tanács:

- ha **egyáltalán nem**, még hozzávetőlegesen sem ismered a születésed időpontját, akkor a születésed időpontját állítsd be 12 órára!
- ha viszont **hozzávetőlegesen ismered**, vagyis úgy tudod, hogy reggel 8 és 11 óra között születtél, akkor a születésed időpontjaként válaszd a kettő közötti időpontot! (Esetünkben a 9 óra 30 percet.)
- egyes Asztrológiai szoftverek (ilyen például a Placidus megvásárolható verziója, vagy akár a Nostredamus is) lehetőséget kínálnak a születési idő pontosítására. Vagyis néhány múltbéli esemény és azok időpontjainak megadása után, viszonylag pontosan képesek meghatározni a születés időpontját! Ez azonban csak azok számára ajánlott, akik maximum +/- 2 órás eltéréssel ismerik a születésük időpontját.
- **(Gyakorlattal rendelkezőknek!)** ha az Aszcendensed jegyét ismered, viszont a születésed percre pontos időpontját nem, akkor a pontosításhoz segítséget nyújthat az Aszcendensed fokszáma! Az Aszcendensed fokszáma, az esetek többségében ugyanis egy olyan életévet jelöl, amikor is a személyiséged megváltozik.  
A személyiség jelentős változását természetesen már gyermekkorban is számos dolog kiválthatja. Kiválthatja például az egyik szülő elvesztése vagy a szülők válása, esetleg egy testvér születése, de egy nagyobb lakhely változás is. Felnőttként pedig a szülőktől való elköltözés, a házasságkötés vagy a családalapítás. Így vagy úgy, **a számodra legjelentősebb esemény és annak időpontja lesz a mérvadó.**  
Tételezzük fel, úgy érzed, hogy a személyiségedben a legjelentősebb változás 8 éves korodban történt, amikor is vidékről a fővárosba költöztetek. Ebben az esetben feltételezhető, hogy az Aszcendensed 8 fokon áll.  
Ha viszont úgy gondolod, hogy a 27 éves korodban kötött házasságod mindennél erősebb hatást gyakorolt a személyiségedre, akkor az Aszcendensed valószínűleg 27 fokon áll.  
Persze könnyen lehet, hogy 30 éves korod előtt, több ilyen eseményt is találsz, - ezen események közül kell a számodra legmeghatározóbbat kiválasztanod. A számodra legjelentősebb személyiségformáló esemény beazonosítása után, szinte már gyerekjáték a születési idő pontosítása. A születési horoszkópod elkészítésekor, a születésed időpontjának módosításával (növelésével vagy csökkentésével) egyszerűen csak állítsd be az Aszcendensed arra a fokszámra, ahány éves korodban az esemény történt! Ennyi az egész...

## Nem találok a születésem helyét!

Bizony előfordulhat, hogy egyes településeket és városokat nem találsz az általad használt Asztrológiai program felkínált lehetőségei között. Ebben az esetben két megoldás közül választhatsz:

- ha ismered a születési helyed földrajzi koordinátáit (a Google segítségével ezt könnyedén meghatározhatod!), akkor a felsorolásban nem szereplő várost vagy települést Te magad is beállíthatod. Erre egyébként az összes Asztrológiai program lehetőséget kínál, ahogy az ország vagy az időzónák beállítására is! (Az időzónák beállítására különösen ügyelj, - főleg akkor, ha ezt a program automatikusan nem végzi el!)
- ha nincs kedved a koordinátákkal és az időzónákkal bajlódni, akkor lényegesebben gyorsabb megoldást jelenthet az, ha a felkínált lehetőségek közül, a születésed helyéhez legközelebb eső települést választod! (Mindez némileg ellentmond a korábban tanultakhoz képest, ebben az esetben viszont néhány 10 kilométernyi eltérés a születés helyében, még "megengedhető"!)



Nos, kéznél van a születési képleted? Ha igen, akkor...

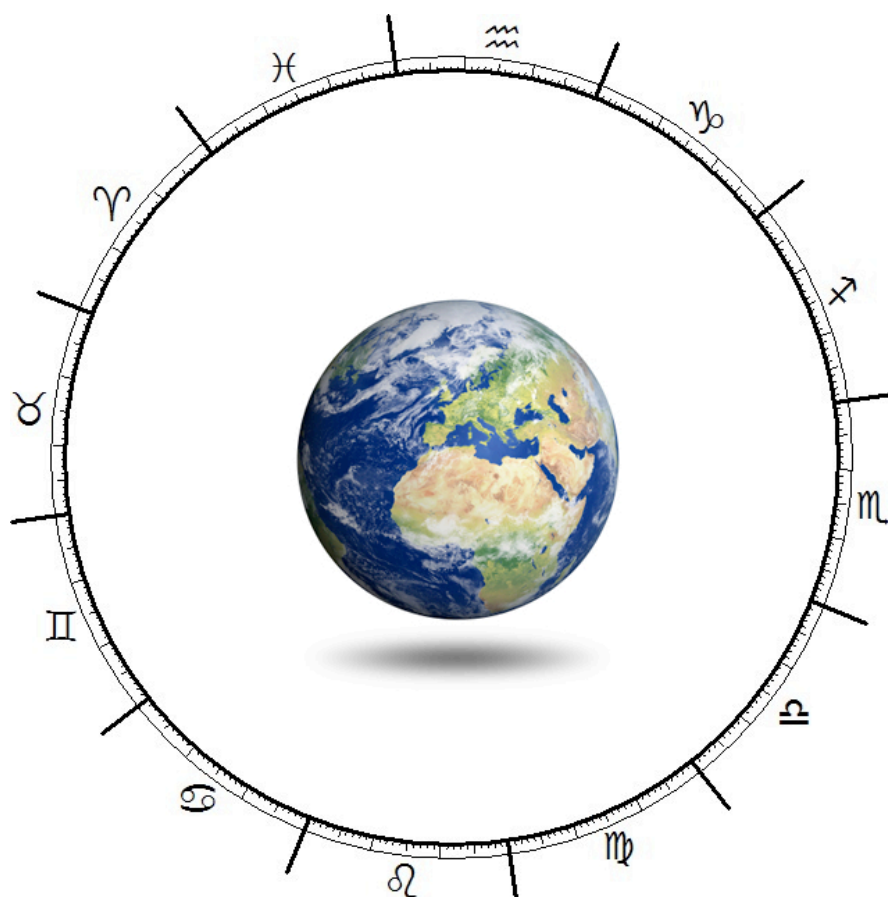
## Vágjunk a közepébe!

Első pillantásra talán ijesztőnek tűnhet a képletedben lévő jelek, vonalak és foksámok kavalkádja. Ne ijedj meg! **Példaképlet segítségével** (példaképlet adatai: Budapest, 2056. december 21. 13 óra 34 perc), lépésről-lépésre mutatom be neked az ábrában található jeleket és azok jelentéseit.

### Bolygók, házak, fényzőgek sutty... - törölve!

**Az Asztrológia egy Földközpontú, - megfigyeléseken alapuló (egzakt) tudomány.** Földközpontú azért, mert a születési képleted középpontjában a Föld azon pontja áll, ahol születtél.

Az ábrából jól láthatod, hogy a Földet ölelő égboltot: egy tizenkét egyenlő részre felosztott kör szimbolizálja ( $360^\circ = 12 \times 30^\circ$ ). Így biztosítva helyet a Zodiákus 12 állatövi jegyének, melyek egymást **szigorú sorrendben** az alábbiak szerint követik:



### A 12 állatövi jegy

- 1.) **Kos** ♈
- 2.) **Bika** ♉
- 3.) **Ikrek** ♊
- 4.) **Rák** ♋
- 5.) **Oroszlán** ♌
- 6.) **Szűz** ♍
- 7.) **Mérleg** ♎
- 8.) **Skorpió** ♏
- 9.) **Nyilas** ♐
- 10.) **Bak** ♑
- 11.) **Vízöntő** ♒
- 12.) **Halak** ♓

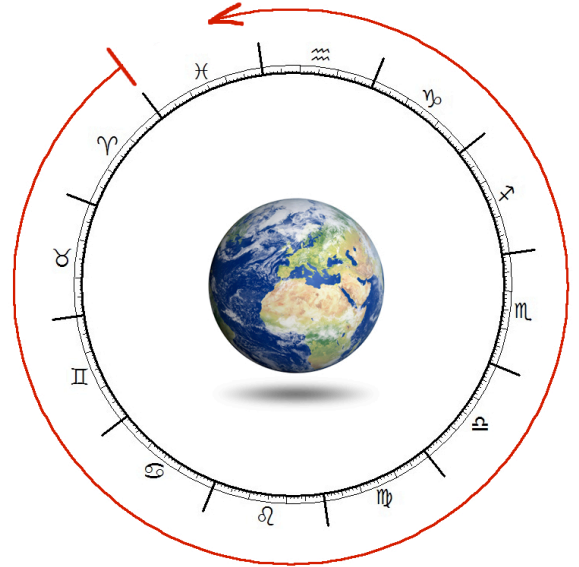


Az állatövi jegyek jelölése és sorrendje az egyik olyan dolog, amit sajnos meg kell, hogy tanulj! Az Asztrológiai jelöléseket a legkönnyebben úgy tanulhatod meg, ha néhány napon keresztül: naponta többször leírod és lerajzolod őket. Így hamar megtanulhatod és talán még meg is kedveled őket!

## Óramutató járásával ellentétesen!

Az ábrából jól látható, ahogy a jegyek: az **óramutató járásával ellentétesen**, egymást sorrendben követik. Pontosan úgy, ahogyan tanultad: a Kos után a Bika jön, majd az Ikrek és így tovább... És még valamit! Az egymással szemben lévő jegyeket:

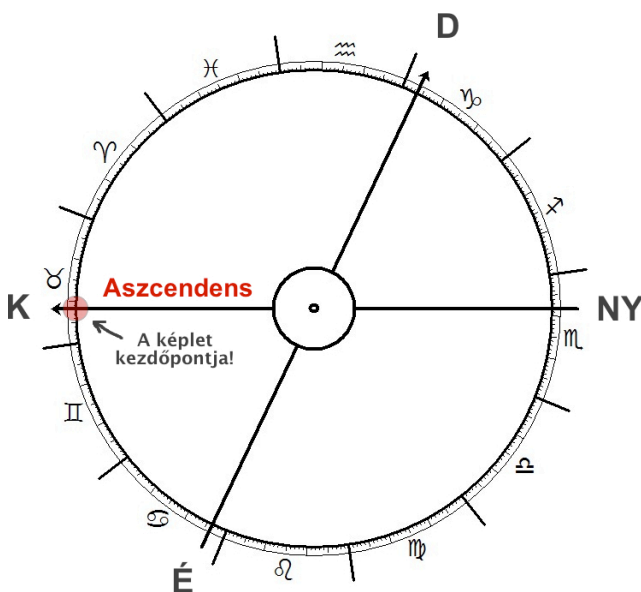
Kos - Mérleg  
Bika - Skorpió  
Ikrek - Nyilas  
Rák - Bak  
Oroszlán - Vízöntő  
Szűz - Halak



Az egymással szemben lévő jegyek, **kiegészítik egymást**. Vagyis a tulajdonságaikat nézve, ami az egyikből hiányzik, az a másikban megvan. A "mérleghinta effektus" miatt, ezek a jegy-párok **ösztönösen vonzzák egymást**. Ha csak a Nap jegyeket néznénk, már akkor is számos olyan párkapcsolatot találnánk, ahol ez a fajta kapcsolódás fennáll. És akkor a többi bolygóról még nem is beszéltünk!

A párkapcsolatok erős vagy javításra szoruló gyengébb oldalairól, a születési képletek összevetésével és azok kiértékelésével foglalkozó **Szinasztria modulban** olvashatsz:

[http://www.asztropatika.hu/termek/szinasztria\\_modul](http://www.asztropatika.hu/termek/szinasztria_modul)



## Hol van a kezdőpont?

**Horoszkópunk kezdőpontját: születésünk pillanatában keleten, az éppen felkelő állatövi jegy határozza meg! Vagyis az Aszcendens.**

Földről nézve a keleti irányba mutató Aszcendens-tengely, **24 óra alatt** valamennyi állatövi jegyen (**az óramutató járásával ellentétes irányban!**) keresztül halad.

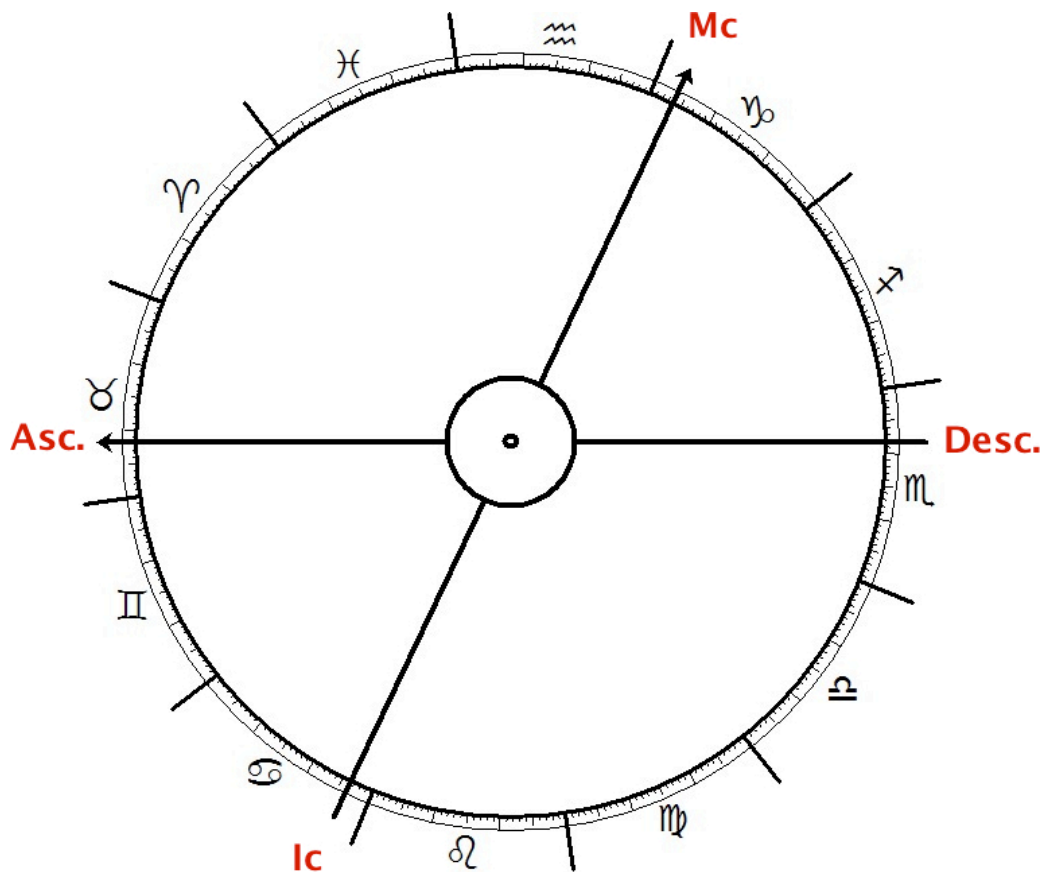
Mivel 1 nap = 24 óra, 24 óra = 1440 perc, így 4 percenként 1 fokot halad.  
(1440 perc / 4 = 360 fok!)

**Gyakorlat:** nézd meg, hogyan változna az Aszcendensed akkor, ha mondjuk 5 perccel, 30 perccel, 1 órával vagy akár 5 órával korábban, esetleg később születnél volna! **(Tipp:** Placidus program esetén: képleted betöltése után, használd a Radixléptető panelt!

## A tengelyek

Az Aszcendens után már sejtheted, hogy a képletedben vastagon kiemelt vonalak: azaz a tengelyek, - égtájakra mutatva, képleted egy-egy sarkalatos pontját jelölik.

Az Aszcendens jegye többek között a személyiségedre, a vele szemben lévő Deszcendens a kapcsolataidra (elsősorban a társadra), az Ic az eredetedre (család stb.), míg az Mc a céljaidra enged következtetni.



Felvetődhet benned a kérdés: ha a tengelyek égtájak felé mutatnak, akkor miért nincsenek egymással derékszögben?

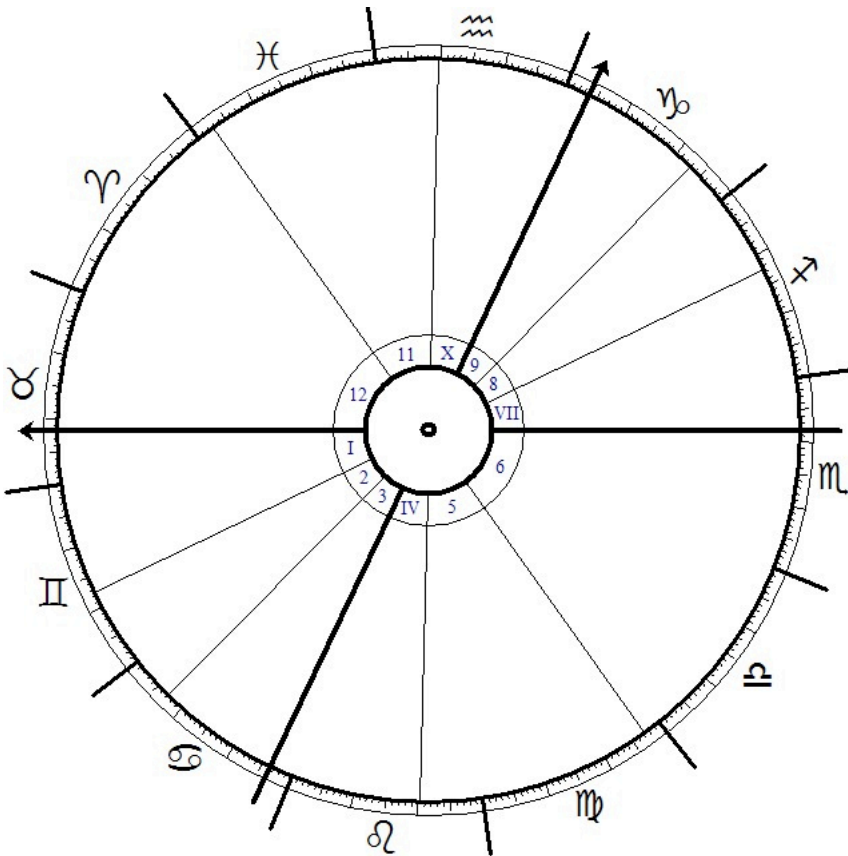
A képletedben lévő tengelyek, a valóságban derékszögben állnak!

Az "optikai eltérés" abból ered, hogy a Föld egy kissé elbillenve, egészen pontosan:

**23 fokos dőlésszögben** kering a Nap és persze a saját tengelye körül. A Földről nézve ezért érzékeljük és a képletünkben látjuk úgy, hogy az égtájak felé mutató tengelyek nincsenek egymással derékszögben.

## A házak

Az emberi kapcsolatok színes világa leginkább a társasházban élők között figyelhető meg. A társasházakba zárt érdekek, szövetségeseket találva éppúgy kötnek barátságokat, mint ellenszenvet, - azaz jó és rossz szomszédi viszonyokat. A születési horoszkóp is majdnem ilyen! Egy "lakópark": 12 telekkel, 12 házzal és 10+1 tulajdonossal...



Lakóparkunk 12 telkét, melyet a horoszkóp ábra külső körén, az egymást szigorú sorrendben követő állatövi jegyek szimbolizálnak, már ismered. Sőt, már azt is tudod, hogy a születési képlet kezdőpontját: születésed pillanatában, keleten az éppen felkelő jegy, vagyis az Aszcendens határozza meg.

**Aszcendens helyzete kulcsfontosságú!** Hiszen kezdőpontként, az Ő területére épül az I. ház csúcsa (az Aszcendens -tengely egyben az I. ház csúcsa!), így határozva meg azt, hogy a többi 11 „kész-ház”, a már megszokott módon: vagyis az óramutató járásával ellentétes irányban, Őt követve mely területekre épüljön. Azaz, hogy az egyes házak, mely jegyekben kezdődjenek...

A fenti ábrát vizsgálva, két dolog azonnal feltűnhet: a tengelyek mellett kezdődő házak római számmal történő jelölése (I, IV, VII, X), illetve a házak eltérő méretei.

Korábban már volt szó a tengelyek által jelzett sarkalatos pontokról. Nos, Asztrológiában a tengelyek mellett lévő házakat (I, IV, VII, X), **sarokházaknak** nevezzük. A tengelyek miatti jelentőségük miatt, és persze azért, hogy a többi ház közül kiemeljük Őket, a jelölésük minden esetben római számmal történik.

A házak eltérő méretei, szintén a Föld 23 fokos dőlésszögére vezethető vissza (ahogy a képletben lévő tengelyek, égtájakhoz viszonyított optikai eltérése is!). Való igaz, hogy az Asztrológiában számos házrendszer létezik, és ezek közül a legtöbb olyan, amely a jegyekhez hasonlóan, - pontosan 30 fokra osztja fel a házak területét. Azonban a valóságot leginkább, a legtöbb Asztrológus által használt, a Föld dőlésszögét is figyelembe vevő **Placidusi házrendszer** tükrözi.

Ha már itt tartunk, a Földről nézve az állatövi jegyek méretei is eltérők! Vagyis bizonyos jegyeket nagyobbak, míg másokat kisebbnek látunk. A Horoszkópok könnyebb

értelmezhetősége miatt és mert ezeket az eltéréseket az Asztrológia matematikailag képes korigálani, képletünkben az állatövi jegyek nagyságának valós ábrázolására nincs szükség.

Mielőtt visszatérnénk a házak eltérő méreteinek életünkre gyakorolt hatásaira, - nézzük meg a 12 ház jelentéstartalmát, amely mint tapasztalni fogod, az emberi élet szinte valamennyi területét magába foglalja, az alábbiak szerint:

Az **I. ház**, a bemutatkozás háza. E házon keresztül mutatjuk meg a kívüllágnak a képességeinket, karakterünket, megjelenésünket, esetenként az álarcaikat. Vagyis az első ház **képvisel bennünket**.

A **2. ház** klasszikus értelmezés szerint a pénz háza. Meghatározza, miként viszonyulunk a biztonsághoz, az anyagi és egyéb javakhoz. Minden olyat szimbolizál, amit önmagunk tulajdonának tekintünk, legyen az akár egy szellemi érték, vagy akár a saját partnerünk. Vagyis, a második ház **szimbolizálja a vagyonunkat**.

A **3. ház** határozza meg a kommunikációs képességeinket, - akár írásban, akár beszédben történjen is az. Alapfokú tanulmányainkon túl, megmutatja kisebb utazásainkat, testvéreinkhez, szomszédjainkhoz, illetve a közvetlen környezetünkhöz fűződő kapcsolatunkat. Vagyis a harmadik ház: **a kommunikáció háza**.

A **IV. ház** vonzáskörébe tartozik az otthon, a család és többek között az eredet. Megvilágíthatja a szüleinkről alkotott véleményünket, szűkebb családi kapcsolatainkat, a múlthoz és az emlékekhez való viszonyunkat. Az ingatlan ügyeinken túl, feltárja az időskorunk jellegzetességeit. Vagyis a negyedik ház: **az eredet és az otthon háza**.

Az **5. ház** szimbolizálja az élet örömeit. Beletartozik minden, ami örömet okoz nekünk, legyen az a gyermekünk vagy akár a szerelmünk. A kreativitás, a kockázatvállalás, a játékok (szerencsejátékok is), a szórakozások mind az ötödik ház hatáskörébe tartoznak. Vagyis az ötödik ház: **az élet örömeinek háza**.

A **6. ház** megmutatja egészségi állapotunkat, szerzett vagy öröklött betegségeinket, valamint testünk ápolását. Egészségünk mellett, rávilágít mindennapi kenyérkereső munkánkra, munkakörülményeinkre, túró- és alkalmazkodóképességünkre. A kisállatokhoz való kötődésünk is erre a házra vezethető vissza. Vagyis a hatodik ház: **az egészség, és a kötelezettségek háza**.

A **VII. ház** értelmezésénél az emberi kapcsolatok kerülnek a középpontba. Úgymint, az első házasság, a társulások, a riválisok vagy akár a nyílt ellenségek. Együttműködési képességünkön keresztül, feltárja igényünket a kapcsolatokra vagy esetleg annak hiányára. Szerződéseinket, szövetségeseinket, valamint bírósági ügyeinket szintén ez a ház képviseli. Vagyis a hetedik ház: **a külvilág és az emberi kapcsolatok háza**.

A **8. ház** képvisel minden olyat, amiről nem szívesen beszélünk! Ilyen az elmúlás (nem az idejét mutatja meg, hanem annak körülményeit!) vagy akár a szexualitás. Mindezekén túl, e ház képviseli a komolyabb műtéteket, a más pénzének kezelését, a nagy befektetéseket, megérzéseinket, és a titkainkat. Vagyis a nyolcadik ház: **az elmúlás és a titkok háza**.

A **9. ház**, a filozófiai nézetünket, ideáinkat mutatja meg. Életszemléletünkön és a joghoz való viszonyunkon túl, rávilágít a külföldi és a szellemi (könyvek) utazásainkra, főiskolai vagy akár egyetemi tanulmányainkra, esetenként a második házasságára. Vagyis a

kilencedik ház: a hagyományos iskolán túli tanulás és **az életszemlélet háza**. (Ennek a modulnak az elsajátítása, hogy éppen most olvasod, a 9. házban pontosan látható...)

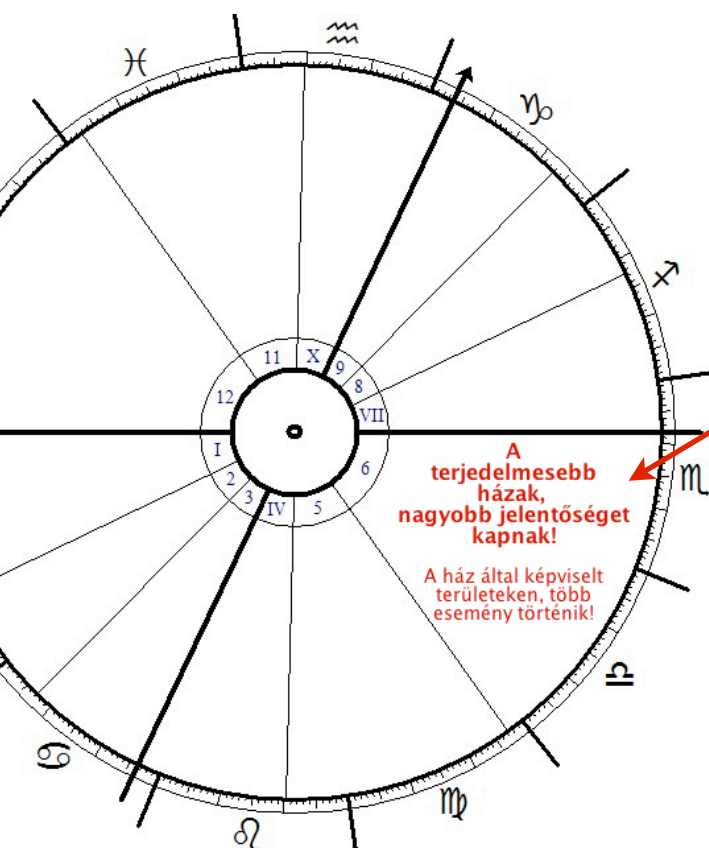
A **X. ház**, a becsvágy, a törekvés, a pályafutás és a karrier háza. Általa feltérképezhetjük, miként befolyásol minket a felelősség vagy akár a hatalom, - ha azt ránk ruházzák. Az elérhető céljainkon túl, megmutatja kapcsolatunkat a szüleinkkel. Vagyis a tizedik ház: **az érvényesülés és a karrier háza**.

A **11. ház** képviseli a pártfogóinkat, a barátainkat, vágyainkat és az álmainkat. E ház jelöli a 3. házasságot, nevelt, - nem vér szerinti gyermekünket, továbbá társadalmi kapcsolatainkat (egyesületek, pártok stb.) és a nem utolsó sorban a jövőbe vetett terveinket is. Vagyis a tizenegyedik ház: **a vágyak és a remények háza**.

A **12. ház** a visszavonulások és a valóság előli menekülés háza. A nyilvánosságtól való elszigetelődést, a valódi titkokat (amelyeket soha nem mondanánk el), a névtelenséget, az áldozatvállalást, a káros szenvedélyeket (alkohol, kábítószer, stb.), a mások szolgálatát és a zárt intézményeket (kórház, börtön) e ház képviseli. Vagyis a tizenkettedik ház: **a megpróbáltatások háza**.

Az életterületek közül, egészen biztosan vannak olyanok, amelyek kiemelt szerepet játszanak az életedben, - és olyanok is, amelyek kevésbé.

Életterületeid "fontosságát", képletedben a házak eltérő méretei pontosan tükrözik! Vagyis azok a házak, amelyek a képletedben terjedelmesebbek, életed során nagyobb jelentőséget kapnak! (Ezekon a területeken rendszerint több életesemény is történik!)



Lakóparki hasonlatunknál maradva, megvannak a telkek, sőt már a házak is! Jöjjenek a lakók, azaz...

## A bolygók

A Földet körülvevő égboltot, jelenleg 10+1 bolygó uralja:

- 1.) **Nap** ☉
- 2.) **Hold** ☾ (Nem bolygó, de annak nevezzük!)
- 3.) **Merkúr** ☿
- 4.) **Vénusz** ♀
- 5.) **Mars** ♂
- 6.) **Jupiter** ♃
- 7.) **Szaturnusz** ♄
- 8.) **Uránusz** ♅
- 9.) **Neptunusz** ♆
- 10.) **Plútó** ♇
- + 1.) **Chiron** ♁

(A bolygók jelöléseit és sorrendjét, az állatövi jegyekhez hasonlóan fontos, hogy megtanuld!)

A technika rohamos fejlődésének köszönhetően, az elmúlt évtizedekben számos bolygót sikerült felfedeznünk! Egy-egy új bolygó Asztrológiai **diszciplínázása** (befogadása) azonban rendkívül nehéz és időigényes feladat. Úgy tűnik, hogy az 1977-ben Charles Thomas Kowal (1940 -) által felfedezett +1 bolygó állja a próbát, így a mások által okozott és a gátlásainkból eredő sebeink gyógyításáért felelős **Chiron**, hamarosan befogadásra kerül.

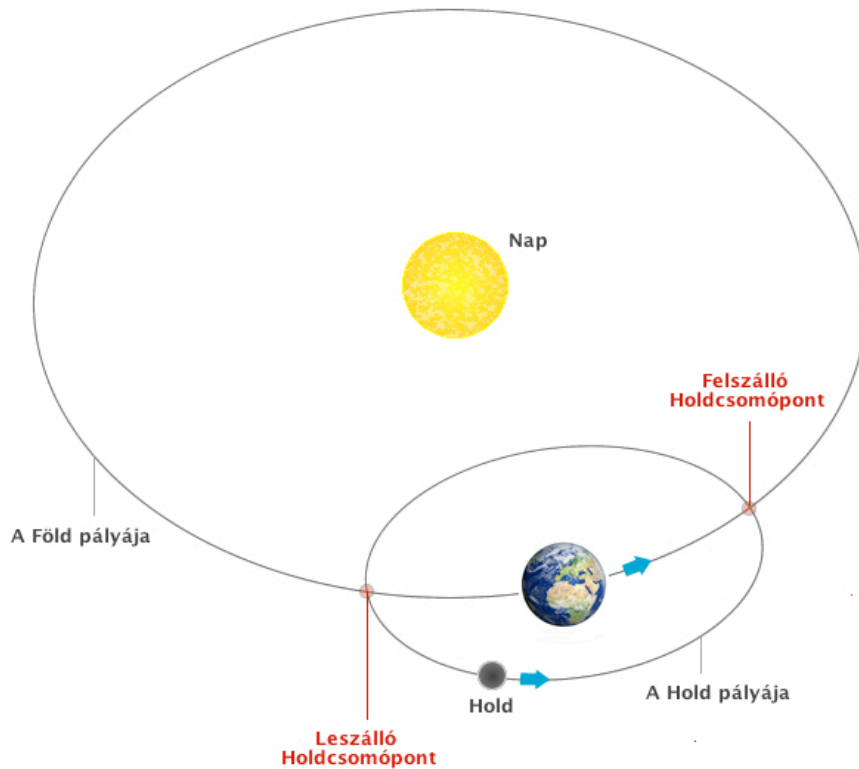
Mivel egy új bolygóról van szó, ezért ne lepődj meg, ha a születési képletedben nem találod a jelölését. Bár az utóbbi időben, - egyre több horoszkópkészítő program kénytelen volt frissülni, miatta...

(Ha a modulhoz mellékelt Placidust használod, és kíváncsi vagy születésed pillanatában a Chiron helyzetére, akkor a képleted betöltése után, kattints a **Táblázat menüre**, majd válaszd a **Kisbolygók és különleges pontok** menüpontot!)

**Megjegyzés:** a Chironhoz társítható hatások "feltérképezéséhez", még jó pár évtizedre szükségünk van. Az eddig ismert hatásaira, - tekintettel arra, hogy azok a jövőben még módosulhatnak: nem térünk ki. Annyi azonban már most is valószínűsíthető, hogy a **Szűz** állatövi jegy uralkodó bolygója lesz!

## Holdcsomópontok

A Föld, az óramutató járásával ellentétes irányban kering a Nap körül, - a Föld körül, szintén az óramutató járásával ellentétesen pedig a Hold. Így a Hold, a Föld Nap körüli pályáján (szakszóval: az ekliptika síkján), kétszer halad át. A Naptól távolodó pontot **Leszálló Holdcsomópontnak**, míg a Naphoz közelítőt **Felszálló Holdcsomópontnak** nevezzük:



Ugyan nem bolygók, - érzékeny pontként a helyzetüket a legtöbb Asztrológus figyelembe veszi, vagy legalábbis az Asztrológia iránti tiszteletből bejelöli. E két, egymással pontosan szemben lévő pont, az életfeladatainkra utal.

**Megjegyzés:** néhányan az előző élethez társítják, - mások a Felszálló Holdcsomóponthoz a Jupitert, míg a leszálló Holdcsomóponthoz a Szaturnusz tulajdonságait...

**Felszálló Holdcsomópont:** ♁

**Leszálló Holdcsomópont:** ♁

## a. Kik lesznek a házak tulajdonosai?

**Egy adott ház tulajdonosa(i), annak az állatövi jegynek az uralkodó bolygója, vagy bolygói lesznek, amelyben az adott ház kezdődik!**

Az Asztrológia jelenlegi állása szerint: az állatöv 12 jegyéhez, a következő uralkodók vannak társítva:

Állatövi jegy	Uralkodó(k)
<b>Kos</b> ♈	<b>Mars</b> ♂
<b>Bika</b> ♉	<b>Vénusz</b> ♀
<b>Ikrek</b> ♊	<b>Merkúr</b> ♀
<b>Rák</b> ♋	<b>Hold</b> ☾
<b>Oroszlán</b> ♌	<b>Nap</b> ☉
<b>Szűz</b> ♍	<b>Merkúr</b> ♀
<b>Mérleg</b> ♎	<b>Vénusz</b> ♀
<b>Skorpió</b> ♏	<b>Mars</b> ♂ és a <b>Plútó</b> ♇
<b>Nyilas</b> ♐	<b>Jupiter</b> ♃
<b>Bak</b> ♑	<b>Szaturnusz</b> ♄
<b>Vízöntő</b> ♒	<b>Szaturnusz</b> ♄ és az <b>Uránusz</b> ♅
<b>Halak</b> ♓	<b>Jupiter</b> ♃ és a <b>Neptunusz</b> ♆

A legtöbb jegynek 1, míg a Skorpiónak, Vízöntőnek és a Halaknak 2 uralkodó bolygója van. Sőt olyan bolygók is vannak (Vénusz és a Merkúr), amelyek nem csak egy jegyet uralnak.

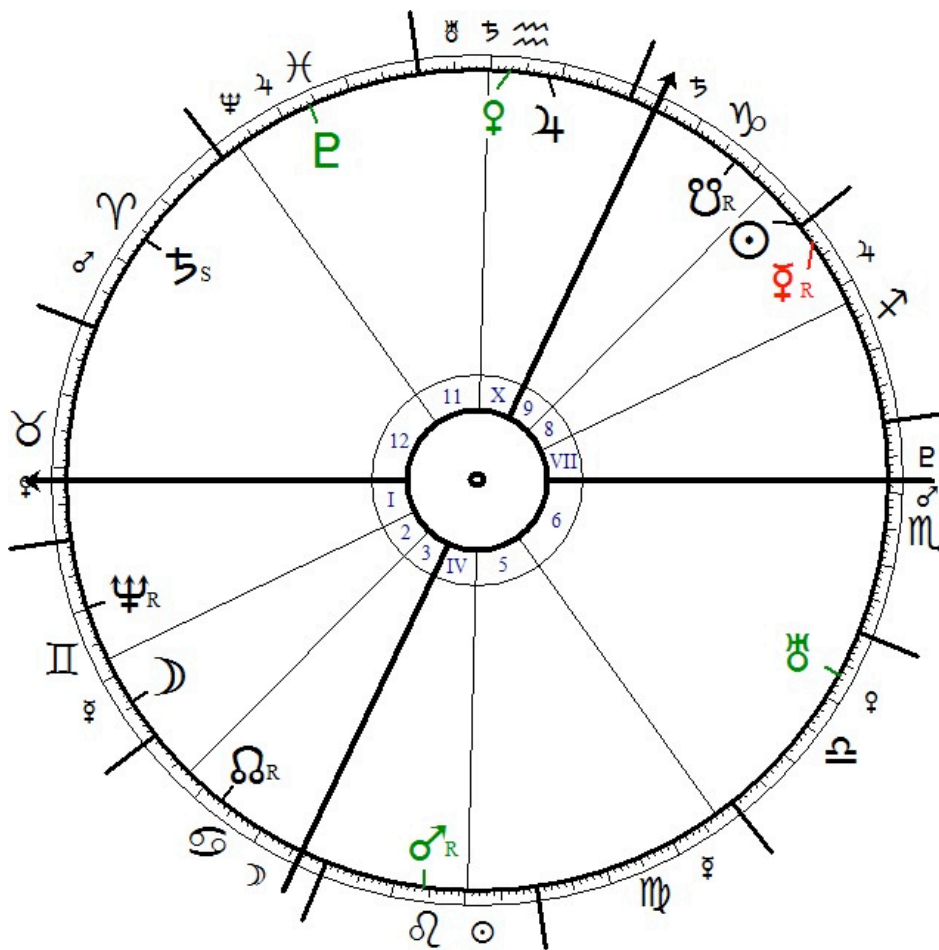
A legegészségesebb persze az lenne, ha minden egyes jegynek önálló uralkodó bolygója lenne. Erre valószínűleg még egy-két évszázadot várunk kell. No nem azért, mert nem lenne meg mind a tizenkettő, - megvan mind! Hiszen válogatnunk éppenséggel lenne miből... csak az újonnan felfedezett bolygók (Pholus, Nessus, Orcus, Eris stb.) befogadása, mint ahogy arról már korábban volt szó, rendkívül időigényes feladat.

Pontosan ezért nem szerepel a Szűz mellett a Chiron, és a lassú befogadás miatt van még mindig két uralkodó bolygója a Skorpiónak, a Vízöntőnek és a Halaknak. (A Chironra is hasonló sors vár. Szinte biztos, hogy néhány évszázadig a Merkúrral közösen uralja majd a Szűz állatövi jegyet.)



Ha már a társuralkodóknál tartunk. Az Asztrológia úgy tanítja, hogy ezen jegyek esetén, **mindkét uralkodó helyzetét figyelembe kell venni**. A társuralkodók kiértékelésével az a baj, hogy igencsak megtévesztők és gyakran félrevezetők is! Éppen ezért azt tanácsolom, hogy a Skorpió esetében felejtsd el a Marsot, a Vízöntőnél a Szaturnuszt, a Halaknál pedig a Jupitert! Előbb utóbb a tankönyvek is "elfelejtik"...

Mielőtt a születési képlet legfontosabb jelölőjével (az **Asztrológia jelölőnek nevezi, a képletedben a különböző életterületeket vagy személyeket képviselő bolygókat!**) folytatnánk, - a bolygókat behelyezve, vizsgáljuk meg példaképletünkben az uralkodók helyzetét:



A számítógép által készített képletek egyik előnye, - hogy segítségképp az állatövi jegyek mellett, megjelennek az uralkodó bolygók is. Így egy-egy ház uralkodójának meghatározása, szinte gyerekjáték.

Egy-egy ház uralkodójának meghatározásakor, ne tévesszenek meg a házakban lévő bolygók. Ezek a bolygók, a legtöbb esetben csupán "vendégségben" vannak. Vagyis a ház amelyben tartózkodnak, csak ritkán az övék! (Példaképletünkben egyetlen bolygó sem áll, a saját házában!) Ugyanakkor vannak olyan képletek, s könnyen lehet, hogy a Tied is ilyen, amelyben egy vagy több bolygó, - a saját házában áll. A saját házában álló bolygók ereje és hatása leginkább a terjedelmesebb házak jelentőségéhez hasonlítható. Vagyis **a saját házában álló bolygók: kiemelik az adott ház eseményeit.**

Tehát, példaképletünk uralkodói a következők:

- I. ház** a Bika jegyében kezdődik, így a ház uralkodó bolygója a **Vénusz**.
- 2. ház** az Ikrek jegyében kezdődik, így a ház uralkodó bolygója a **Merkúr**.
- 3. ház** a Rák jegyében kezdődik, így a ház uralkodó bolygója a **Hold**.
- IV. ház** szintén a Rák jegyében kezdődik, így a ház uralkodó bolygója a **Hold**.
- 5. ház** az Oroszlán jegyében kezdődik, így a ház uralkodó bolygója a **Nap**.
- 6. ház** a Szűz jegyében kezdődik, így a ház uralkodó bolygója a **Merkúr**.
- VII. ház** a Skorpió jegyében kezdődik, így a ház uralkodó bolygója a Mars és a **Plútó**.
- 8. ház** a Nyilas jegyében kezdődik, így a ház uralkodó bolygója a **Jupiter**.
- 9. ház** a Bak jegyében kezdődik, így a ház uralkodó bolygója a **Szaturnusz**.
- X. ház** szintén a Bak jegyében kezdődik, így a ház uralkodó bolygója a **Szaturnusz**.
- 11. ház** a Vízöntő jegyében kezdődik,  
így a ház uralkodó bolygója a Szaturnusz és az **Uránusz**.
- 12. ház** a Halak jegyében kezdődik,  
így a ház uralkodó bolygója a Jupiter és a **Neptunusz**.

A Placidusi házrendszert (Tudod? A Placidusi házrendszer az, amely figyelembe veszi a Föld dőlésszögét, ezért a házak méretei eltérőek!) használva előfordulhat, hogy bizonyos jegyekben nem kezdődik ház. Példánkban a Kos és a Mérleg jegyében nem kezdődik, - a Rák és a Bak jegyében viszont kettő is!

Kicsit olyan ez, mint a való világban. Vannak emberek akiknek nincs tulajdonuk (haszonélvezeti joguk van, vagy albérletben laknak), - s persze vannak olyanok is, akiknek több házuk is van.

A **közbezárt jegyek** (azok a jegyek, amelyekben nem kezdődnek házak) uralkodó bolygói nem rendelkeznek tulajdonnal, így életterületeket nem képviselnek, eseményeket pedig nem váltanak ki. Ugyanakkor tény, hogy az érintett ház (az a ház amely közbezárja) eseményeire, - háttérben zajló folyamatok elindításával, hatással lehetnek.

## Az üresen álló házak

### **Az üresen álló házak eseményeit, a ház uralkodó bolygója határozza meg!**

Példánkban: a 3., 5. VII. és 9. házban nem tartózkodnak bolygók.

(A 3. és 9. házban lévő Holdcsomópontok nem bolygók, csak érzékeny pontok!)

Így a **3. ház** eseményeiért a **Hold**, az **5. ház** eseményeiért a **Nap**, a **VII. ház** eseményeiért a **Mars** és a **Plútó**, a **9. ház** eseményeiért pedig a **Szaturnusz** felel.

Nézzünk egy gyors példát, a VII. ház kiértékelésére:

Már tudod, hogy a VII. ház képviseli az emberi kapcsolatokat. Példaképletünk tulajdonosának házasságát, a VII. ház uralkodó bolygója: vagyis a Plútó helyzete határozza meg. Mivel a Plútó a 11. házban áll, feltételezhetjük, hogy a szülött házastársa, a baráti körből kerül ki. Mégpedig a Plútó tulajdonságait ismerve úgy, hogy a szülött a meglévő "rég" kapcsolatát számolja fel, az újért...

(A Plútó elpusztítja a régit, hogy helyette egy új, de jobb születhessen!)

Az életterületek eseményeinek pontos meghatározásáról, az **Életterületek modulban** olvashatsz: [http://www.asztropatika.hu/termek/eletteruletek\\_modul](http://www.asztropatika.hu/termek/eletteruletek_modul)

## A terület, amellyel azonosulsz!

**A születési képletben a téged jelölő bolygó: az Aszcendensed jegyének uralkodó bolygója. Asztrológiában a képlet tulajdonosát jelölő bolygót: születési uralkodónak nevezzük!** (Egyes könyvekben, Szignifikátornak is nevezik.)

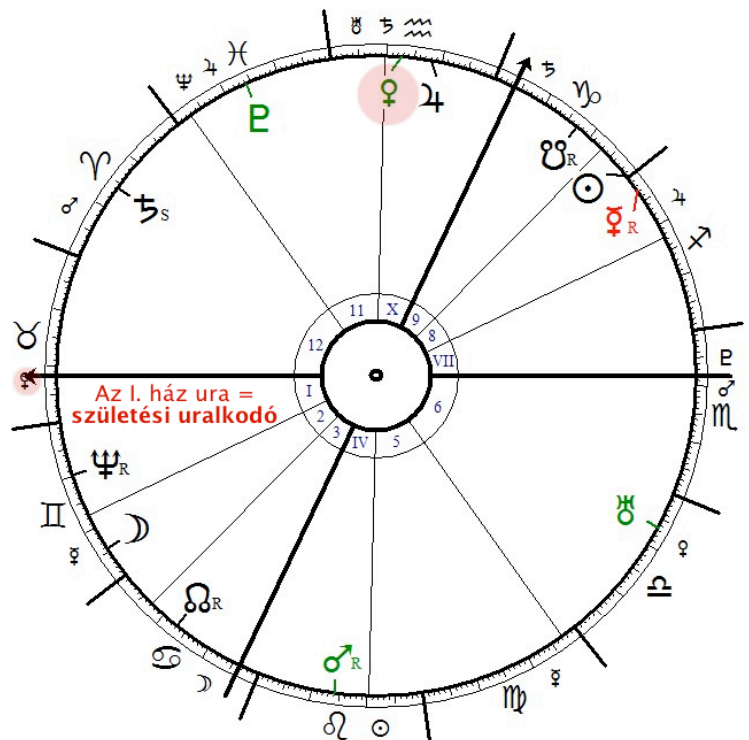
Jelentősége, kiemelkedő! Hiszen a képletben elfoglalt **helyzete már önmagában is meghatározza a képlet tulajdonosának életútját.** Egy jó "helyzetben" lévő születési uralkodó gondtalanabb, - míg a kevésbé jól álló, feladatokkal teli életre utal.

A ház, amelyben a születési uralkodónk áll, különös jelentőséget kap! A ház által jelzett életterületekkel (eseményekkel, vagy adott esetben személyekkel): **teljesen azonosulunk.** Vagyis életünk során a számunkra legfontosabb események, itt történnek meg...

Példaképletünkben a születési uralkodó a **Vénusz**, a X. ház végén áll, ami annyit jelent, hogy a képlet tulajdonosa a hivatásával és a karrierjével fog azonosulni. Az, hogy a Vénusz a jegy végén áll, - feltételezi azt, hogy a szülött a számára oly fontos szakmai sikereket, az élete vége felé éri el...

Noha a születési uralkodó az Asztrológia szinte minden területén kiemelt figyelmet kap, a legizgalmasabb szerepe mégis a jövő eseményeinek és hatásainak meghatározásában van!

Tudtad, hogy az égen vándorló születési uralkodód, egy-egy érzékeny pontra (bolygókra, fényzögekre, tengelyekre) érve, olyan eseményeket vagy hatásokat eredményez, amelyeket **Te magad váltasz ki?** És ugyanígy fordítva: a születési uralkodóra vagy annak fényzögeire érkező bolygók pedig olyanokat, amelyek **tőled függetlenül következnek be...**

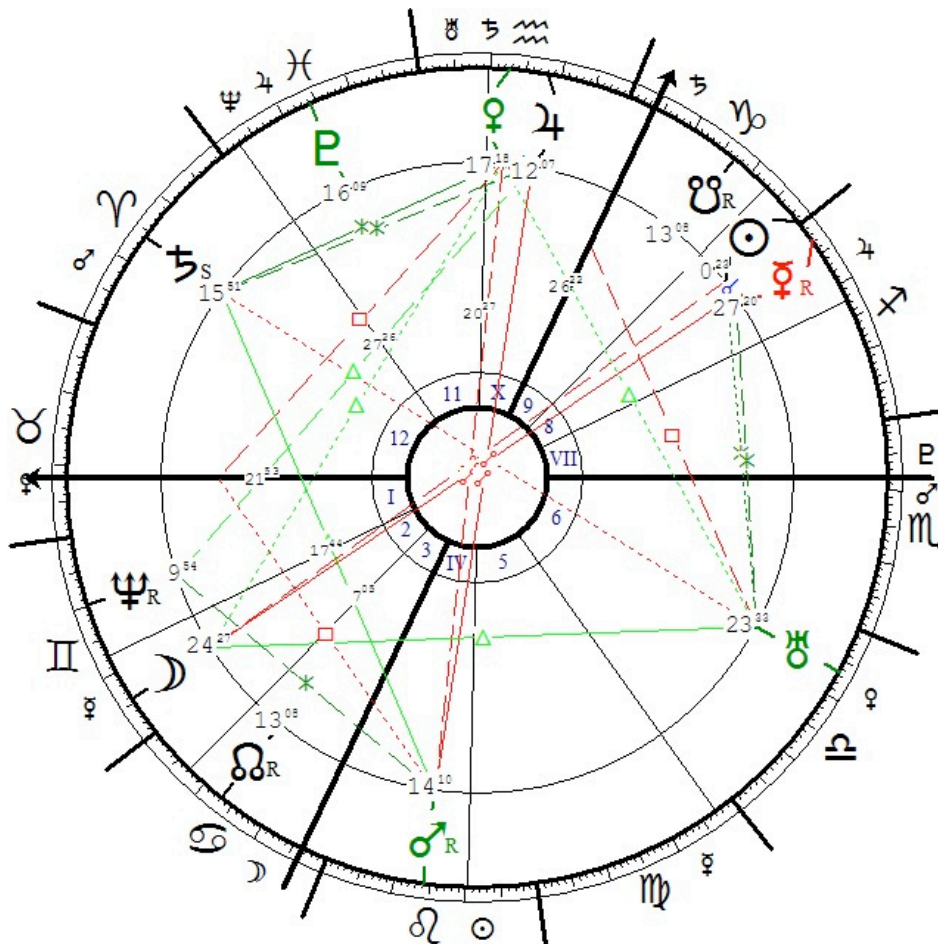


Az égen vándorló bolygók hatásairól, vagyis az életedben bekövetkező eseményekről és azok időpontjairól bővebben, a **Tranzitok modulban** olvashatsz:

[http://www.asztropatika.hu/termek/tranzitok\\_modul](http://www.asztropatika.hu/termek/tranzitok_modul)

## A fényzőgek

Lakóparki hasonlatunkban, már volt szó a jó és rossz szomszédi viszonyokról. Születési képletünkben a **bolygók** (házak tulajdonosai) **közötti kapcsolatokat legtökéletesebben: a fényzőgek szemléltetik!** A képletünkben lévő harmonikus (zöld színű) fényzőgek az érintett bolygók között jó-szomszédi, a diszharmonikusak (piros színű) rossz-szomszédi viszonyokat jelölnek. Pont úgy, ahogy a valóságban: a barátságban lévők segítik egymást, a haragban lévők akadályozzák...



Az Asztrológusok többsége (igen helyesen!), kizárólag csak az **5 főfényzőget** veszi figyelembe:

- a **0°** távolságot jelölő **Együttállást**: ♀♂
- a **60°** távolságot jelölő **Szextilt**: ✳
- a **90°** távolságot jelölő **Kvadrátot**: ◻
- a **120°** távolságot jelölő **Trigont**: △
- és a **180°** távolságot jelölő **Oppozíciót**: ♀♂

## Hatásaikat tekintve:

- az **Együttállás** semleges, se vele - se nélküle kapcsolatot jelöl, amelyben a két bolygó néha összefog, máskor pedig egymás ellen fordulva, vetélkednek egymással. Végeredményben a pozitív és a negatív hatások kiegyensúlyoznak.
- a **Szextil** harmonikus kapcsolatot jelöl, olyat, ahol a két félnek tennie is kell a barátságért. Vagyis hol az egyik, hol a másik bolygó hoz áldozatot: a másik javára...
- a diszharmonikus **Kvadrát**, leginkább a köröm alatti tüskéhez hasonlítható. Ebben a kapcsolatban felváltva hol az egyik, hol pedig a másik bolygó érzi úgy, hogy a kiteljesedésében akadályt jelent a másik. Ezért a másikkal szemben, a "csak azért is megmutatom én neked!" hatás érvényesül.  
(Sokan megijednek a képletükben lévő Kvadrátoktól, pedig az igazán sikeres embereknek szinte csak az van... hiszen van, ami motiválja őket!)
- a legharmonikusabb kapcsolatot jelölő **Trigon** estén, az érintett bolygók között akadálytalanul bontakozik ki a barátság. Tulajdonképpen vakon segítik egymást.  
(A túl sok Trigonnal rendelkezők, bár kétségkívül szerencsések, a Kvadrátnál említett motiváció hiánya miatt azonban, könnyen elkényelmesedhetnek.)
- a legnagyobb próbatételt az egymással szemben-álló bolygók jelentik. **Oppozíció** esetén az érintett bolygók folyamatosan hadban állnak egymással! S nem kicsit, nagyon! Gyakorlatban: a tranzitáló bolygóktól függően, hol az egyik, hol pedig a másik oldallal azonosulva, próbáljuk elnyomni (megsemmisíteni) a másikat...  
Tudtad, hogy Szinasztriában az Oppozíció a legjobb fényszög? A mérleghinta effektus miatt, ott ugyanis nem az "elnyomandó", hanem a bennünket kiegészítő oldalt mutatja, s ha az összevetésben ebből jó néhány fennáll, akkor a vizsgált kapcsolatban túl nagy probléma nem lehet!

## Az orbiszok

A képletekben fennálló fényszögkapcsolatok, bizonyos túréhatárt, - de fogalmazhatnánk úgy is, hogy **hatáshatárt** megengednek. A bolygók hatáshatárai (szakszóval: **orbiszok**) változók. Azaz nincs egységesen elfogadott mértékük, ezért ne lepődj meg, ha a különböző szakkönyvekben más és más értékekkel találkozol, és azon se, ha a példaképletet elkészítetted, és a Te képletedben kevesebb fényszöget látsz! Ennek oka, hogy a számítógépes programok gyári beállításai (amit egyébként szabadon módosíthatsz, de nem ajánlott!) általában szűk orbiszt használnak.

Most, hogy a születési képleted minden elemét ismered, egy kicsit már Te is hozzáértővé váltál. Úgyhogy jöhetnek a...

## Titkok, trükkök, válaszok

Ebben a fejezetben, a születési képleted vizsgálata közben - vagy egyszerűen csak az Asztrológiával kapcsolatban - felmerült kérdéseidre találhatsz választ...

### **Segítség, túl sok a piros!**

Még véletlenül se keseredj el, ha a születési képletedben "túl sok" piros fényszöget láatsz! Kétségtelen, hogy a diszharmonikus fényszögek a legtöbb esetben megoldandó feladatokat jelölnek, viszont a tapasztalatok, amelyeket általuk szerzel, - értékesebb lesz bárminél! Egyszerűbben és sarkosabban fogalmazva: a diszharmonikus fényszögek, előbb "büntetnek" és később jutalmaznak. Ellentétben a Trigon: megelőlegezi a jutalmat, hogy később, az általa kiváltott kényelmességet büntetni tudja A Szextilre ezek a megállapítások nem vonatkoznak, hiszen Ő a kettőt ötvözi: jutalmait nem adja ingyen, azokért tennünk is kell valamit!

**Megjegyzés:** a diszharmonikus fényszögek által szerezhető jutalmakat, mivel nehezen szereztük, megbecsüljük. A Trigon "ajándékait" viszont, majdhogynem sohasem.

### **A fényszög nélküli bolygó**

A **fényszögek olyanok, mint a gyökerek**. "Gyökereinkkel" kapaszkodunk másokba, hogy további lehetőségeket, céljainkhoz pedig segítséget szerezzünk. Ebből eredően a fényszög nélküli bolygók, - önmagukra vannak utalva. Gyakorlatban: a fényszög nélküli bolygóhoz köthető életterületeken (a ház amelyet ural), semmilyen segítségre nem számíthatunk. Nem lesznek szerencsés körülmények, - de még inspiráló akadályok sem... csak a bizonytalanság, ami ebben az esetben sajnos állandó!

### **Tengelyek és fényszögek**

Amíg a bolygók közötti fényszögek oda-vissza hatnak, addig a bolygók és a tengelyek (Aszcendens vagy Mc) közöttiek csak oda. Vagyis a "sugárzó" bolygó jellegének megfelelően az Aszcendens tengelyre érkező fényszögek a személyiséget, az Mc tengelyre érkező fényszögek az élet céljait (hivatás, karrier stb.) finomítják és pontosítják.

### **Mit jelent az R, és az S betű?**

Gyorsabb mozgása miatt, - időnként a Föld "lehagyja" a bolygókat (a Napot és a Holdat sohasem!), amelyek innen nézve úgy tűnnek, mintha megállnának, majd visszafelé mozognának. Születési képletünkben az egy helyben álló (Stagnáló), vagyis éppen irányt váltó bolygót egy **S**, míg a látszólag hátráló (Retrográd) mozgást végzőt, egy **R** betűvel jelöljük.

## Első vagy utolsó fok?

A jegy elején lévő, azaz a jegy belseje felé haladó bolygók, rendszerint erőteljesebben hatnak, hiszen markánsabban törnek bennük felszínre az érintett jegyek jellegzetességei. Ezzel ellentétben az utolsó fokon álló, azaz a jegyből kifelé haladó bolygók hatásai már lényegesebben visszafogottabbak, - ugyanis "gondolatban" már a másik jegyben járnak. Ugyanez a helyzet a hátráló (retrográd) mozgást végző bolygók esetében is. Hatásaikat tekintve a jegy belseje felé haladó erősebb, az abból kifelé haladó pedig gyengébb lesz. Természetesen mindez, a házcsúcsokra is érvényes!

## 30 évenként újra!

A különböző életesemények időpontjainak meghatározására számos módszer létezik. Ezek közül is a legegyszerűbb: a „fokszám aktiválódás”. A bolygók fokszáma, - 30 évenként ismétlődő, aktív évszámokat jelölnek. Olyan éveket, amelyekben a bolygó által képviselt életterületeken, nagy eséllyel számíthatunk eseményekre. Nézzünk egy példát: példaképletünkben az anyagi helyzetet: a 27 fokon álló Merkúr képviseli (2. ház az Ikek jegyében kezdődik!). Így a fokszám aktivizálódás miatt, jó eséllyel feltételezhetjük, hogy a születés 27., 57. és a 87. életében: anyagiakkal kapcsolatos események történnek. (A 30 éves ismétlődések, a jegyek 30 fokos nagyságából erednek!)

## A 4 elem

Tüzes jegyek:	Földies jegyek:	Levegős jegyek:	Vizes jegyek:
Kos	Bika	Ikek	Rák
Oroszlán	Szűz	Mérleg	Skorpió
Nyilas	Bak	Vízöntő	Halak

Az elemek szerinti felosztás, elsősorban a jegyek közötti eligazodást teszi könnyebbé. Vitathatatlan, hogy az azonos elemek jegyei, hasonló tulajdonságokkal rendelkeznek, - ahogy az is, hogy a tüzet táplálja a levegő, a földet termékennyé teszi a föld..., éppen ezért a Tüzes és Levegős jegyek harmonikus kapcsolatban állnak egymással, ahogy a Földies és a Vizes jegyek is. A tüzet kioltja a föld és a víz, ezért... és így tovább. Mindezekon túl, nagyobb jelentőségük nincs.

## Mi a különbség a Nyugati és a Kínai Asztrológia között?

Amíg a Nyugati Asztrológia az összes bolygót figyelembe veszi, - addig a Kínai: mindamelllett, hogy a jegyeket a Holdévek szerint határozza meg, csak néhány bolygót (Merkúr, Vénusz, Mars, Jupiter) vesz figyelembe. Közülük is kiemeltebben a Jupiter mozgását!

## Mi az amit nem lehet kiolvasni a horoszkópból?

Kétségtelen, hogy a különböző jegyekben és házakban elhelyezkedő bolygók, akár napra pontosan is képesek feltárni az életünk lehetőségeit, 3 dolgot azonban nem:

- a **neveltetésünket,**
- a **műveltségünket,**
- és a **faji, - nemi hovatartozásunkat.**

E három dolog összessége ugyanakkor fontos szerepet kap a személyes szintünk meghatározásában. A szintek közötti különbséget a következő példa tökéletesen szemlélteti:

Adott a következő helyzet: egy kórház szülőosztályának szomszédos szobáiban, másodpercre pontosan születik két gyermek. Az egyik szegény, alkoholfüggő, - míg a másik tehetős, művelt szülők gyermekeként jön a világra.

Születési képleteik alapján egyformának kell lennie a sorsuknak, pedig nyilvánvalóan teljesen más lesz az életük, ahogy azoknak az ikreknek is, akik teljesen egyforma szeretetben és háttérben nőnek fel. (Tudod?! A születés idejében 4 perc eltérés már 1° különbséget jelent az Aszcendens tengely helyzetében. S könnyen lehet hogy épp ebben az időben vált jegyet valamelyik házcsúcs, vagy akár az egyik bolygó.)

A következők miatt:

Az egy időben, egy helyen született gyermekek, függetlenül a családi körülményeiktől egyformán reagálnak a világra, a hangokra, a szagokra, az ízekre. Bár a tapasztalataik a családi háttérüktől (neveltetésüktől) függően mások lesznek, ugyanazokra a hatásokra, - ha tehetnék, bizony egyformán reagálnának!

Bármilyen hihetetlenül is hangzik, Ők ketten egy időben lesznek betegek, visznek haza rossz jegyeket, dicséretet, vagy akár lesznek szerelmesek. Az eltérések akkor válnak csak igazán látványossá, amikor teret nyernek az egyéni döntések. Mivel a döntéseket befolyásolja a neveltetés, de sokkal inkább a műveltség, így a „végeredmények" eltérőek lesznek, a születési képleteikből kiolvasható lehetőségeik azonban sohasem!

Vagyis az egy időben, egy helyen született emberek életük során **ugyanazokkal a lehetőségekkel találkoznak**. Természetesen ezen lehetőségeket, ki-ki a saját neveltetésének és műveltségének megfelelően **a saját szintjén éli meg**.

Tételezzük fel, hogy a két gyermek felnőtt, és követék a szülői mintákat: így az egyikből diplomás ember lett, a másiktól viszont nem. Amikor a képletükben szakmai felemelkedés mutatkozik, akkor az egyik a saját szintjének megfelelően osztályvezetőből igazgató lesz, míg a másik megszerez egy forgalmasabb, ezáltal jobban jövedelmezőbb kereszteződést, ahol újságot árul...

Személyes szintünket 3 dolog befolyásolja. Igaz, a faji, - nemi hovatartozásunkat befolyásolni nem tudjuk, s bizonyos értelemben a neveltetésünket sem, bár ez utóbbival kapcsolatban már más a helyzet. Ha egy tehetség "szerencsés", és már fiatal korban felszínre tör, úgy meghatározhatja a további neveltetést.



Személyes szintünk megemelésére - egyedüli lehetőségként - maradt tehát a műveltség, ami egyben a legfontosabb tényező is! A műveltség ugyanis nem függ az előző kettőtől, mégis alapjában képes meghatározni azt a szintet, amelyben élünk!

Most hogy már tudod, mi az amit nem lehet kiolvasni egy születési képletből,  
- nézzük meg, hogy bizonyos eseményeket miért csak utólag sikerül azonosítani...

## **Az Asztrológia "gyenge" pontja**

Gyakran vetik az Asztrológusok fejére, hogy bizonyos eseményeket csak utólag képesek beazonosítani, megmagyarázni. Ennek alapvetően két oka van, viszont egyik sem az Asztrológia hiányossága. Egyszerűen csak arról van szó, hogy vannak korlátaink.

Az egyik korlátunk, hogy **még nem fedeztünk fel minden bolygót**, vagy ha már időközben fel is fedeztük, még nincsenek velük kapcsolatban tapasztalataink.

(Tudod?! A 12 jegyhez jelenleg: 11 bolygót ismerünk. Közülük is a legfiatalabb, az 1977-ben felfedezett Chiron, - amelyről még igen keveset tudunk.)

Így vannak olyan területek (szerintem a Bika állatövi jegy hiányzó uralkodó bolygója miatt, ilyen a pénz!), ahol csak a tendenciákat ismerhetjük.

Nyilván, amikor már a Bikának is sikerül találnunk egy önálló uralkodó bolygót, már könnyebb lesz a helyzetünk! De képzelj el csak azokat, akik évszázadokkal korábban még csak 5-6 bolygót ismertek...

A másik korlátot - és ez a nagyobb! - a **szellemi képességünk határai** jelentik! Az Asztrológiában jelen állás szerint, több mint 40 millió variációs lehetőség létezik, - újabb bolygók felfedezésével és befogadásával ez a szám csak tovább növekedne. Vagyis nincs a világon ember, de még olyan számítógépes program sem, ami vagy aki képes lenne ennyi tapasztalatot és lehetőséget fejben tartani, vagy egy kattintásra a rendelkezésünkre bocsátani. Mindez nem azt jelenti, hogy mi, az Asztrológiát ismerők és alkalmazók (most már beleértve téged is!) a sötétben tapogatóznánk, - hiszen tendenciákban (a már említett 3 dologon kívül!) bármit képesek vagyunk meghatározni! Sokszor még ennél is többet...

Mindez azonban felveti a kérdést:

## **A sorsunk valóban meg van írva?**

Sokan hisznek benne, míg mások a szabad akarat erejében. Így vagy úgy, az eleve elrendeltetés (**Predestináció**) kérdése senkit sem hagy hidegen. Nem véletlen...

Az emberi sors alakulását leginkább a sakkhöz hasonlíthatnánk. A játék főszereplőjeként (királyként) mindannyiunknak van egy - családot megtestesítő - háttérországa (királynő, huszár, futó, bástya) és persze gyalogsága (rokonok, barátok, ismerősök). Az elején (gyermekkor) még csak a kereteinkkel, a szabályokkal (törvények, hagyományok, szokások stb.) ismerkedünk. Felnőtté válásunkig (neveltetésünk, műveltségünk, adottságaink hatására) fokozatosan alakul ki bennünk az a stratégia, amellyel a játékot egyszer csak elkezdjük.

A kezdetekben még nyílt játékhoz hozzákezdve, minden egyes lépésünkkel (döntés) új helyzetet teremtünk, az új helyzet új irányokat, azok pedig újabb lehetőségeket.

Noha a legtöbb esetben számos lépés közül választhatunk (szabad akarat), nem szabad elfelejtenünk, hogy a továbbiakban választható lépéseink számát, a **korábbi döntéseinkkel mi magunk korlátozzuk**, ahogy azt sem, hogy a végeredmény így is - úgy is egy előre ismert esemény lesz.

Mindezek tudatában a végeredmény? Igenis számít! Hiszen minden ember élete egy példa: követendő vagy elrettentő... az utókor számára.

A fenti hasonlatból jól érzékelhető, hogy **a szabad akaratnak bizony vannak határai!** Ha a múlt döntései befolyásolják a jövő lehetőségeit (márpedig ez vitathatatlanul így van!), akkor a szabad akarat mozgásteret folyamatosan szűkül, a kevesebb választási lehetőség miatt pedig egyre inkább kiszámíthatóvá válik.

Gondolj csak bele! A "játszmát" most kezdő 20 éves lényegesebben több "lépés" közül választhat, mint a 30, 40, 60 vagy akár a 80 éves.

Arról nem is beszélve, hogy **a szabad akarat csupán egy döntés**, egy adott pillanatban hozott választás, amit egyébként 4 dolog befolyásol: az adottságok, a neveltetés, a műveltség és a tapasztalat!

E négy dologból, de már az adottságok ismeretéből is (lásd: a személyiség rejtett adottságait feltáró **Adottságok modulban**: [http://www.asztropatika.hu/termek/adottsagok\\_modul](http://www.asztropatika.hu/termek/adottsagok_modul) pontosan kikövetkeztethető egy adott személy "szabad akaratának" végeredménye...

Való igaz, hogy a saját kereteinken belül a szabad akaratunkkal számos dolgot befolyásolhatunk, egészen pontosan **csak az utat, amely segítségével elérjük azt, ami eleve elrendeltetett.**

- Ha a sorsunk eleve elrendeltetett, akkor mi értelme van az életünknek?

Ha befizetünk egy nyaralásra, helyel-közzel tudjuk, hogy mire számíthatunk.

Az életünk is ilyen, - s az értelme, ahogy a nyaralásnak is az, hogy emlékeket gyűjtsünk:

jót, rosszat egyaránt.



## Hogyan tovább?

Egy elhíresült mondás szerint: a Bölcs embert vezetik, míg az ostobát csak vonszolják a csillagok...

Bárhogy is legyen, biztos vagyok abban, hogy a most megszerzett tudásod kellő alapot biztosít ahhoz, hogy a médiákban megjelenő: Asztrológiáról szóló riportokat, - cikkeket, - tanulmányokat vagy akár bejegyzéseket könnyedén értelmezni, s ami ennél is fontosabb: a saját hasznodra tudd fordítani.

Ez utóbbihoz minden segítséget megtalálsz az Asztropatika bejegyzései között, ahol további, INGYENESEN letölthető anyagok közül is válogathatsz:

<http://www.asztropatika.hu>

Ha viszont ennél is többet szeretnél, akkor ajánlom figyelmedbe a **kedvezményesen** megrendelhető Asztrológia Mestercsomagot: [http://www.asztropatika.hu/termek/asztrologia\\_mestercsomag](http://www.asztropatika.hu/termek/asztrologia_mestercsomag)

(Egy igazi eszencia: telve sok-sok titokkal, köztük olyanokkal, amelyekkel sehol máshol nem találkozna!...)

Köszönöm szépen a figyelmed!



Buzsáki Gábor

Ui.: Kíváncsi vagyok a véleményedre! Tudtad, hogy az Asztropatika valamennyi modulja(beleértve ezt is!) folyamatosan, újabb információkkal egészülnek ki? Ezért kérek, hogy az alábbi email címre, küld el nekem az észrevételeid: [buzsaki@asztropatika.hu](mailto:buzsaki@asztropatika.hu)  
Könnyen lehet, hogy a következő frissítésben, a Te kérdésedre vagy észrevételedre adott válasz is szerepel majd.